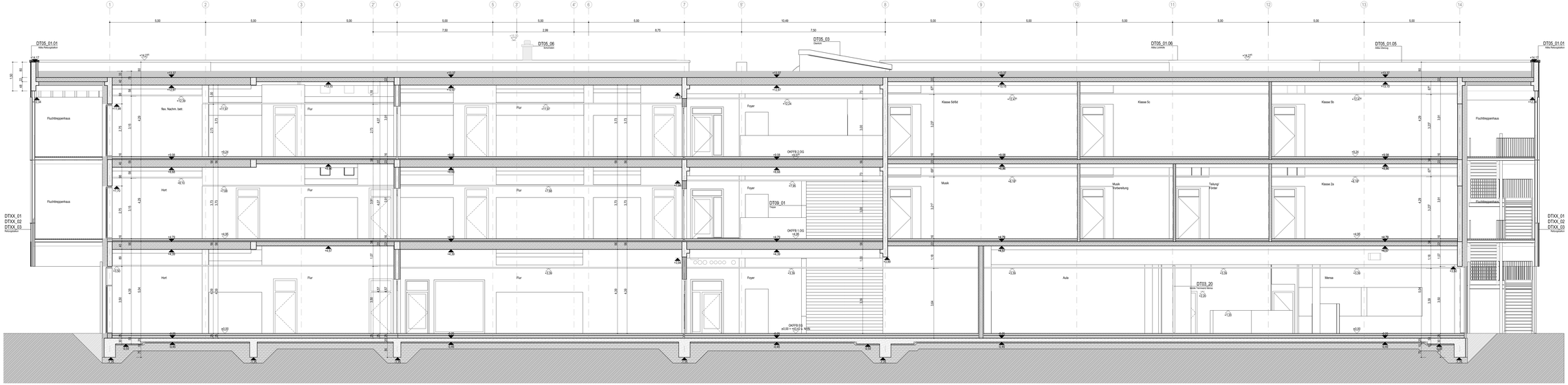

Schnitt D-D

Schnitt C-C

Legende allgemein

(Darstellung soweit im Plan nicht anders angeführt)

- Stahlbeton
- Spannbetonhohldiele
- Stahlbeton-Fertigteil
- Beton unbewehrt, Mörtel
- Leichtbeton
- KS-Mauerwerk
- Trockenbau / F30 / F90
- Dämmung Mineralwolle
- Dämmung EPS
- Dämmung XPS
- Wanddurchbruch
- Bodendurchbruch/ Deckendurchbruch
- ±0.00 / ±0.00 = Höhe OK Fertigfußboden
- -0.10 / -0.18 = Höhe OK Rohdecke
- -0.25 = Höhe UK Fertigdecke
- B201_02_02_08 = Türnummer mit Bl. Nummer, Bauteil, Geschoss, Tür
- FN21_04_01_13 = Fensternummer mit Bl. Nummer, Bauteil, Geschoss, Tür
- OK = Oberkante
- UK = Unterkante
- FFB = Fertigfußboden
- FD = Fertigdecke
- RD = Rohdecke
- WD = Wanddurchbruch
- DD = Deckendurchbruch
- BD = Bodendurchbruch
- RR = Regenfallrohr
- BRH = Brüstungshöhe ab OKFFB
- Stg. = Steigungen
- A = Fläche
- U = Umfang
- lt. RH = lichte Raumhöhe
- Bo = Bodenbelag
- Wa = Wandbelag
- De = Deckenbelag
- TGA = Technische Gebäudeausrüstung
- BMA = Brandmeldeanlage
- SBel = Sicherheitsbeleuchtung
- RWA = Hausautomatisierter Rauch- und Wärmeabzugsgerät
- HA = Hausautomatisierter Hauptalarmierungsanlage
- F30 = ft, feuerhemmend
- F90 = ft, feuerbeständig
- T30 = feuerhemmende Tür
- T30RS = feuerhemmende Rauchschutztür, selbstschließend
- RS = Rauchschutztür, selbstschließend
- DS = Dicht- und selbstschließende Tür
- D = Dichtschließende Tür
- P = Panikfunktion
- = Standort Feuerlöscher
- = Rettungsweg
- Änderungswerkfügung

Allgemeine Hinweise

- alle Maßangaben bezogen auf neue Baulinie in Grundrissen und Schnitten und Rohbauwände
- Tür- und Brüstungshöhen bezogen auf Oberkante Fertigfußboden

Alle Maßangaben auf den Plänen sind vor Beginn der jeweiligen Arbeiten am Bau zu überprüfen. Bei Nichtübereinstimmung mit den tatsächlichen Gegebenheiten ist die Bauleitung unverzüglich zu informieren. Dies gilt auch bei Widersprüchen in den Planungsunterlagen und/oder erkennbaren Planungsfehlern. Planungsänderungen bleiben vorbehalten. Für den Einbau von Bauteilen gelten, neben den allgemein anerkannten Regeln der Technik, die Einbau- und Montagevorschriften des Herstellers. Diese Planungsunterlagen gelten nur in Verbindung mit den Ausführungsunterlagen der Fachplaner.

Gesamtansicht

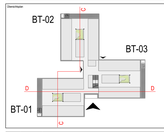

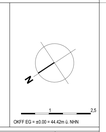

OKFF EG = ±0.00 = 44.42m ü. NHN

Index	Datum	Änderung	Bearbeiter

Freigabe Fachplaner		Freigabe Entwurfsverfasser		Freigabe Bauherr		Registratur Nr. 4/2
Datum	Unterschrift	Datum	Unterschrift	Datum	Unterschrift	

Zur Ausführung dürfen nur mit/durch/by freigegebene Pläne verwendet werden!

Bauherr (AG)
Stadt Ludwigsfelde
Rathausstraße 2
14974 Ludwigsfelde

Ludwigsfelde Barnim

Aufträge Nr. 8002
Auftrag Nr. Entwurfsverfasser P21-1205
Auftrag Nr. Fachplaner

Vorhaben
Neubau einer Schule
Ahrensdorfer Heide
14974 Ludwigsfelde

Gezeichnet Bojanin
Geprüft Posach Glück
Freigabe Feider / Krebs

Planungsstufe
Schnitt C-C und Schnitt D-D
Ausführungsplanung

Ordnerkennzeichen (KDB-Leistungsbild) ohne
Architektur
LPH 5

Erstellungsort Schönefeld
Erstellungsdatum 17.07.2024

Entwurfsverfasser
S&P
S&P Sachsen Planungsgesellschaft für Bauwesen mbH Potsdam
Niederlassung Schönefeld / Berlin
Tel. 03379-20-0 Fax. 03379-20-99 Mail

Fachplaner des Bauherrn
M3 PROJEKT
M3 Projektentwicklungsgesellschaft mbH
Potsdamer Straße 81
14974 Ludwigsfelde

Maßstab 1:50
Blattformat 1800x900
Erstellen AVGOR
Datei AVGOR

File-Nr.
ARC_5_AHR_X_SN_C2_01_F_-